

New
Hyundai i30
Model Year 2015

Preisliste

N° 1

gültig ab April 2015



	Pica 1.4	Origo 1.6 GDi 1.6 CRDi		Plena 1.6 GDi 1.6 CRDi		Vertex 1.6 GDi 1.6 CRDi		Vertex 1.6 Turbo
Unverbindliche Nettopreisempfehlung, CHF inkl. 8.0% MwSt.								
i30 3 Türen / 5 Plätze	-	-	-	-	-	-	-	30'600.-
i30 5 Türen / 5 Plätze	17'950.-	21'300.-	22'800.-	24'800.-	26'300.-	29'200.-	30'700.-	31'200.-
i30 Wagon 5 Türen / 5 Plätze	18'950.-	22'500.-	24'000.-	26'200.-	27'700.-	30'600.-	32'100.-	-
7-Stufen-Doppelkupplungsschaltgetriebe DCT	-	-	-	-	1'900.-	-	1'900.-	-
Start-Stopp-Automatik ISG	■	■	■	■	■	■	■	■
Sicherheit								
ABS mit elektronischer Bremskraftverteilung EBD	■	■	■	■	■	■	■	■
Elektronisches Stabilitätsprogramm ESP mit Bremsassistent	■	■	■	■	■	■	■	■
Vehicle Stability Management VSM mit Lenkunterstützung	■	■	■	■	■	■	■	■
Berganfahrhilfe HAC (Hill Start Assist Control)	■	■	■	■	■	■	■	■
Front- und Seitenairbags vorne	■	■	■	■	■	■	■	■
Vorhangairbags vorne und hinten	■	■	■	■	■	■	■	■
Knieairbag Fahrerseite	-	-	-	■	■	■	■	■
Anti-Whiplash-Sitzsystem vorne	■	■	■	■	■	■	■	■
Deaktivierung Frontairbag Beifahrerseite	■	■	■	■	■	■	■	■
Dreipunkt-Sicherheitsgurte auf allen Plätzen	■	■	■	■	■	■	■	■
Gurthöhenverstellung vorne	■	■	■	■	■	■	■	■
Gurtwarner auf allen Plätzen	■	■	■	■	■	■	■	■
Nebelscheinwerfer	■	■	■	■	■	■	■	-
ISOFIX-Kindersitzverankerung hinten	■	■	■	■	■	■	■	■
LED Tagfahrlicht	■	■	■	■	■	■	■	■
LED Rückleuchten	-	-	-	-	-	■	■	■
Statisches Kurvenlicht	■	■	■	■	■	-	-	-
Dynamisches Kurvenlicht AFLS	-	-	-	-	-	■	■	■
Bi-Xenonscheinwerfer mit automatischer Leuchtweitenregulierung und Waschanlage	-	-	-	-	-	■	■	■
Scheinwerfer mit Welcome- und Escort-Funktion	■	■	■	■	■	■	■	■
Ausstemperaturanzeige	■	■	■	■	■	■	■	■
Elektronische Wegfahrsperr	■	■	■	■	■	■	■	■
Elektrische Parkbremse	-	-	-	-	-	■	■	■
Alarmanlage	■	■	■	■	■	■	■	■
TPMS Reifendruck-Kontrollsystem	■	■	■	■	■	■	■	■
Sportfahrwerk	-	-	-	-	-	-	-	■
Komfort								
Bordcomputer	■	■	■	■	■	■	■	■
Manuelle Klimaanlage mit klimatisiertem Handschuhfach	■	■	■	■	■	-	-	■
Klimaautomatik mit klimatisiertem Handschuhfach	-	-	-	■	■	■	■	-
Getönte Scheiben	■	■	■	■	■	■	■	■
Hitzereflektierende Scheiben	-	-	-	■	■	■	■	-
Schaltpunktanzeige	■	■	■	■	■	■	■	■
Supervision Armaturentafel mit TFT LCD Anzeige	-	-	-	■	■	■	■	■
Turbo-spezifische Instrumentenanzeige	-	-	-	-	-	-	-	■
Geschwindigkeitsabhängige Servolenkung	■	■	■	■	■	■	■	■
Tempomat mit Geschwindigkeitsbegrenzer	-	-	-	-	-	■	■	■
Flex Steer	-	■	■	■	■	■	■	■
Zentralverriegelung mit Fernbedienung	■	■	■	■	■	■	■	■
Schlüsselloses Zugangssystem Smart Key mit Engine Start/Stop-Taste	-	-	-	-	-	■	■	■
Elektrische Fensterheber vorne	■	■	■	■	■	■	■	■
Elektrische Fensterheber hinten (nicht verfügbar für 3-Türer)	-	■	■	■	■	■	■	■
Elektrisch verstellbare Aussenspiegel	■	■	■	■	■	■	■	■
Elektrisch beheizbare Aussenspiegel	■	■	■	■	■	■	■	■
Elektrisch einklappbare Aussenspiegel	-	-	-	-	-	■	■	■
Integrierte Seitenblinker in den Aussenspiegeln	-	-	-	■	■	■	■	■
Automatisch abblendender Innenspiegel	-	-	-	■	■	■	■	■
Regensensor	-	-	-	■	■	■	■	■
Lichtautomatik	-	-	-	■	■	■	■	■
Alupedale	-	-	-	-	-	-	-	■
Höhenverstellbarer Fahrersitz	■	■	■	■	■	■	■	■
Höhenverstellbarer Beifahrersitz	-	-	-	■	■	■	■	■
Sitzheizung vorne	-	-	-	■	■	■	■	■
Sitzbelüftung vorne	-	-	-	-	-	■	■	-
Sportsitze vorne	-	-	-	-	-	-	-	■
Lederlenkrad	-	■	■	■	■	■	■	■
Sportlederlenkrad, perforiert	-	-	-	-	-	-	-	■
Lenkrad vertikal und axial verstellbar	■	■	■	■	■	■	■	■
Beheizbares Lenkrad	-	-	-	■	■	■	■	■
Stoff/Leder-Interieur	-	-	-	-	-	-	-	■
Innenhimmel schwarz	-	-	-	-	-	-	-	■
Leder-Interieur	-	-	-	-	-	■	■	-
Elektrisch verstellbarer Fahrersitz mit Lordosenstütze	-	-	-	-	-	■	■	-
Mittelarmlehne vorne	-	-	-	■	■	■	■	■
Mittelarmlehne hinten	-	-	-	-	-	■	■	-

(Fortsetzung)

Rücksitze getrennt abklappbar (60/40)	■
Ablagefach unter Kofferraumboden	-
Gepäcknetz	-
Gepäckraumabdeckung (für i30, i30 3-Türer)	■
Gepäckraumrollo (für i30 Wagon)	-
Senkrechtes Sicherheitsgepäcktrennetz (nur i30 Wagon)	-
Einparkhilfe hinten	-
Parklenkassistent Smart Parking mit Einparkhilfe vorne	-
Audio	
Radio/CD, MP3-fähig	■
AUX- und USB-Anschlüsse	■
Anzahl Lautsprecher	4
Audio-Fernbedienung am Lenkrad	-
Bluetooth®-Freisprecheinrichtung mit Spracherkennung	-
Aussen	
Leichtmetallfelgen	-
Türgriffe in Wagenfarbe	-
Türgriffe verchromt	-
Aussenspiegel in Wagenfarbe	■
Aussenspiegel und Griffmulden mit Welcome-Light	-
Dachreling (nur i30 Wagon)	-
Windschutzscheibenwischer beheizbar	-
Verchromte Fensterzierleiste	-
Dark Chrome Design Kühlergrill	-
Black Chrome Design Kühlergrill	-
Sport Body-Kit: Eigenständige Frontstossstange, spezifisches LED-Tagfahrlicht,	-
Heckstossstange mit Diffusoreinsatz, Abgasanlage zweiflutig mit verchromten	-
Endrohrblenden	-
Plus Pack: Panorama-Glasschiebedach, Spurhalteassistent, Privacy Glass,	-
Klimaautomatik mit klimatisiertem Handschuhfach, Welcome-Light,	-
Navigationssystem mit 7"-Farbdisplay, Rückfahrkamera,	-
MapCare - 6 Jahre Kartenupdate (exkl. Arbeitsleistung)	-
Navigationssystem mit 7"-Farbdisplay, Rückfahrkamera	-
MapCare - 6 Jahre Kartenupdate (exkl. Arbeitsleistung)	-
Metallic- oder MICA-Lackierung	-


	Pica	Origo		Plena		Vertex		Vertex
	1.4	1.6 GDi	1.6 CRDi	1.6 GDi	1.6 CRDi	1.6 GDi	1.6 CRDi	1.6 Turbo
Rücksitze getrennt abklappbar (60/40)	■	■	■	■	■	■	■	■
Ablagefach unter Kofferraumboden	-	■	■	■	■	■	■	■
Gepäcknetz	-	-	-	■	■	■	■	-
Gepäckraumabdeckung (für i30, i30 3-Türer)	■	■	■	■	■	■	■	■
Gepäckraumrollo (für i30 Wagon)	-	■	■	■	■	■	■	-
Senkrechtes Sicherheitsgepäcktrennetz (nur i30 Wagon)	-	■	■	■	■	■	■	-
Einparkhilfe hinten	-	-	-	■	■	■	■	■
Parklenkassistent Smart Parking mit Einparkhilfe vorne	-	-	-	-	■	■	■	-
Audio								
Radio/CD, MP3-fähig	■	■	■	■	■	■	■	■
AUX- und USB-Anschlüsse	■	■	■	■	■	■	■	■
Anzahl Lautsprecher	4	4	4	6	6	6	6	6
Audio-Fernbedienung am Lenkrad	-	■	■	■	■	■	■	■
Bluetooth®-Freisprecheinrichtung mit Spracherkennung	-	■	■	■	■	■	■	■
Aussen								
Leichtmetallfelgen	-	15"	15"	16"	16"	16"	16"	18"
Türgriffe in Wagenfarbe	-	■	■	■	■	■	■	■
Türgriffe verchromt	-	-	-	-	■	■	■	■
Aussenspiegel in Wagenfarbe	■	■	■	■	■	■	■	■
Aussenspiegel und Griffmulden mit Welcome-Light	-	-	-	-	■	■	■	-
Dachreling (nur i30 Wagon)	-	■	■	■	■	■	■	-
Windschutzscheibenwischer beheizbar	-	-	-	■	■	■	■	■
Verchromte Fensterzierleiste	-	-	-	■	■	■	■	■
Dark Chrome Design Kühlergrill	-	-	-	-	■	■	■	-
Black Chrome Design Kühlergrill	-	-	-	-	-	-	-	■
Sport Body-Kit: Eigenständige Frontstossstange, spezifisches LED-Tagfahrlicht,	-	-	-	-	-	-	-	■
Heckstossstange mit Diffusoreinsatz, Abgasanlage zweiflutig mit verchromten	-	-	-	-	-	-	-	■
Endrohrblenden	-	-	-	-	-	-	-	■
Plus Pack: Panorama-Glasschiebedach, Spurhalteassistent, Privacy Glass,	-	-	-	-	-	-	-	3'200.-
Klimaautomatik mit klimatisiertem Handschuhfach, Welcome-Light,	-	-	-	-	-	-	-	P
Navigationssystem mit 7"-Farbdisplay, Rückfahrkamera,	-	-	-	-	-	-	-	P
MapCare - 6 Jahre Kartenupdate (exkl. Arbeitsleistung)	-	-	-	-	-	-	-	P
Navigationssystem mit 7"-Farbdisplay, Rückfahrkamera	-	-	-	1'700.-	1'700.-	1'700.-	1'700.-	-
MapCare - 6 Jahre Kartenupdate (exkl. Arbeitsleistung)	-	-	-	P	P	P	P	-
Metallic- oder MICA-Lackierung	-	-	-	-	-	-	-	-
	700.-	700.-	700.-	700.-	700.-	700.-	700.-	700.-

Aussenfarben


	White Sand**	Thunder Grey**	Ultimate Red	Polar White	Ara Blue**	Ash Blue	Phantom Black
	Y3Y	W63	WR3	White PYW	Blue R3U	Blue V3U	Black PAE
	Metallic	MICA	MICA		Metallic	MICA	MICA
Pica, Origo, Plena, Vertex	■	■	■	■	■	■	■
Vertex Turbo	-	-	-	■	-	-	■
	Sleek*	Platinum Silver	Steel* Grey	Micron Grey	Orange Caramel	Jet Black	Ruby Wine
	RAH	U3S	ZAR	Z3G	S9A	T5B	S3W
	Metallic	Metallic	Metallic	MICA	Metallic	Metallic	MICA
Pica, Origo, Plena, Vertex	■	■	■	■	-	-	■
Vertex Turbo	-	-	■	-	■	■	-

* Bis Produktion April 2015
** Ab Produktion Juni 2015, Farbmuster provisorisch

Interieur



Räder



Plena / Vertex
205/55 R16

Origo
195/65 R15

Vertex Turbo
225/40 R18

Pica
195/65 R15


Masse (mm)



1563 / 1569 / 1555 / 1553 *
1780

1571 / 1577 / 1563 / 1545 *

* Pica / Origo / Plena, Vertex / Vertex Turbo



1470 / 1500 (Wagon)

880

2650

770 / 955 (Wagon)

4300

Originalzubehör inkl. Einbau (PDI, Auszug)

CHF inkl. 8.0% MwSt.

Hyundai Protect Pack

290.-

Bestehend aus:

Velours Bodenteppiche
Ladenkantenschutz
Antirutschwanne
Schutzfolie

Hyundai Drive Pack

2'180.-

Bestehend aus:

Winterkomplettäder Continental auf Alufelgen 16" mit TPMS
Zierleiste für Heckklappe aus Stahl
Einstiegsleisten Alu
LED Fussraumbeleuchtung blau

Originalzubehör ohne Einbau (Auszug)

CHF inkl. 8.0% MwSt.



1



2

1 Winter-Komplettadsatz, Alufelgen mit TPMS

Continental TS850 205/55 R16



C



C

72



1'740.-

Kumho I'ZEN KW 23 205/55 R16



E



E

71



1'560.-

2 Sommer-Komplettadsatz, Alufelgen mit TPMS

Kumho KH31 225/45 R17



E



B

72



1'780.-



3

3 Eis- und Sonnenschutz

58.-



4

4 Kleiderbügel funktional und abnehmbar

76.-



= Rollwiderstand (A-G)



= Passhaftung (A-G)



= Externe Rollgeräusch in dB

TECHNISCHE DATEN				1.4	1.6 GDi	1.6 Turbo	1.6 CRDi DPF/FAP	
Motor								
Typ			Kappa 1.4 DOHC	Gamma 1.6 DOHC	Gamma 1.6 DOHC	Gamma 1.6 DOHC	U 1.6 CRDi	
Bohrung x Hub	mm		CVT 16V 72 x 84	CVT 16V 77 x 85,44	CVT 16V 77 x 85,44	CVT 16V 77 x 85,44	VGT DOHC 16V 77,2 x 84,5	
Hubraum	cm ³		1368	1591	1591	1591	1582	
Verdichtungsverhältnis			10,5 : 1	11 : 1	11 : 1	9,5 : 1	16 : 1	
Höchstleistung	kW/PS		73,6 / 100	99 / 135	99 / 135	137 / 186	100 / 136	
bei Drehzahl	(1/min)		6000	6300	6300	5500	4000	
Maximales Drehmoment	Nm		134,4	164,3	164,3	265	280	300
bei Drehzahl	(1/min)		3500	4850	4850	1500 - 4500	1500 - 3000	1750 - 2500
Kraftstoff								
Benzin			■	■	■	■	-	
Diesel			-	-	-	-	■	
Kraftübertragung								
Vorderradantrieb			■	■	■	■	■	
Getriebe								
Anzahl Gänge			Man. 6	Man. 6	Man. 6	Man. 6	Man. 6	DCT 7
Einzelradaufhängung								
Vorne McPherson-Federbeine, Schraubenfedern, Stabilisator			■	■	■	■	■	
Hinten Multilink, Schraubenfedern			■	■	■	■	■	
Gasdruckstossdämpfer			■	■	■	■	■	
Bremsen								
Vorne Scheiben, belüftet			■	■	■	■	■	
Hinten Scheiben			■	■	■	■	■	
Lenkung								
Zahnstangenlenkung			■	■	■	■	■	
Geschwindigkeitsabhängige elektrische Lenkunterstützung			■	■	■	■	■	
Wendekreisdurchmesser	m		10,6	10,6	10,6	10,6	10,6	
Volumen								
Tankinhalt	l		53	53	53	53	53	
Laderaumvolumen i30 (min. / max.)	l		378 / 1316	378 / 1316	378 / 1316	378 / 1316	378 / 1316	
Laderaumvolumen i30 Wagon (min. / max.)	l		528 / 1642	528 / 1642	528 / 1642	-	528 / 1642	
Laderaumvolumen i30 3-Türer (min. / max.)	l		-	-	-	378 / 1316	-	
Fahrleistungen								
Höchstgeschwindigkeit	(i30 / i30 Wagon / i30 3-Türer)	km/h	183 / 181 / -	195 / 192	195 / 192	219 / - / 219	197 / 194 / - 200 / 197 / -	
Beschleunigung 0-100 km/h	(i30 / i30 Wagon / i30 3-Türer)	s	12,7 / 13,0 / -	9,9 / 10,2	9,9 / 10,2	8,0 / - / 8,0	10,2 / 11,2 / - 10,5 / 10,9 / -	
Treibstoff-Normverbrauch (80/1268 EWG)¹⁾								
Abgasnorm			EURO 6	EURO 6	EURO 6	EURO 6	EURO 6	
Gesamt	(i30 / i30 Wagon / i30 3-Türer)	l/100 km	- / - / -	- / - / -	- / - / -	7,3 / - / 7,3	- / - / - - / - / -	
- mit Start-Stopp-Automatik ISG	(i30 / i30 Wagon / i30 3-Türer) 15"	l/100 km	5,6 / 5,6 / -	5,0 / 5,8 / -	5,0 / 5,8 / -	- / - / -	3,6 / 3,9 / - 4,2 / 4,2 / -	
- mit Start-Stopp-Automatik ISG	(i30 / i30 Wagon / i30 3-Türer) 16"	l/100 km	- / - / -	5,3 / 5,9 / -	5,3 / 5,9 / -	- / - / -	3,8 / 3,9 / - 4,2 / 4,2 / -	
Städtisch	(i30 / i30 Wagon / i30 3-Türer)	l/100 km	- / - / -	- / - / -	- / - / -	9,6 / - / 9,6	- / - / - - / - / -	
- mit Start-Stopp-Automatik ISG	(i30 / i30 Wagon / i30 3-Türer) 15"	l/100 km	7,1 / 7,1 / -	6,4 / 7,3 / -	6,4 / 7,3 / -	- / - / -	4,2 / 4,4 / - 4,6 / 4,6 / -	
- mit Start-Stopp-Automatik ISG	(i30 / i30 Wagon / i30 3-Türer) 16"	l/100 km	- / - / -	6,7 / 7,4 / -	6,7 / 7,4 / -	- / - / -	4,2 / 4,4 / - 4,6 / 4,6 / -	
Ausserstädtisch	(i30 / i30 Wagon / i30 3-Türer)	l/100 km	- / - / -	- / - / -	- / - / -	6,0 / - / 6,0	- / - / - - / - / -	
- mit Start-Stopp-Automatik ISG	(i30 / i30 Wagon / i30 3-Türer) 15"	l/100 km	4,7 / 4,7 / -	4,3 / 4,9 / -	4,3 / 4,9 / -	- / - / -	3,4 / 3,6 / - 3,9 / 3,9 / -	
- mit Start-Stopp-Automatik ISG	(i30 / i30 Wagon / i30 3-Türer) 16"	l/100 km	- / - / -	4,4 / 5,0 / -	4,4 / 5,0 / -	- / - / -	3,5 / 3,6 / - 3,9 / 3,9 / -	
Benzinäquivalent (gesamt) ²⁾	(i30 / i30 Wagon / i30 3-Türer)	l/100 km	- / - / -	- / - / -	- / - / -	- / - / -	- / - / - - / - / -	
- mit Start-Stopp-Automatik ISG	(i30 / i30 Wagon / i30 3-Türer) 15"	l/100 km	- / - / -	- / - / -	- / - / -	- / - / -	4,0 / 4,5 / - 4,7 / 4,7 / -	
- mit Start-Stopp-Automatik ISG	(i30 / i30 Wagon / i30 3-Türer) 16"	l/100 km	- / - / -	- / - / -	- / - / -	- / - / -	4,3 / 4,5 / - 4,7 / 4,7 / -	
CO ₂ Ausstoss (gesamt) ³⁾	(i30 / i30 Wagon / i30 3-Türer)	g/km	- / - / -	- / - / -	- / - / -	169 / - / 169	- / - / - - / - / -	
- mit Start-Stopp-Automatik ISG	(i30 / i30 Wagon / i30 3-Türer) 15"	g/km	129 / 129 / -	118 / 130 / -	118 / 130 / -	- / - / -	94 / 102 / - 109 / 109 / -	
- mit Start-Stopp-Automatik ISG	(i30 / i30 Wagon / i30 3-Türer) 16"	g/km	- / - / -	123 / 133 / -	123 / 133 / -	- / - / -	99 / 102 / - 109 / 109 / -	
Energieeffizienz-Kategorie	(i30 / i30 Wagon / i30 3-Türer)	A-G	- / - / -	- / - / -	- / - / -	F / - / F	- / - / - - / - / -	
- mit Start-Stopp-Automatik ISG	(i30 / i30 Wagon / i30 3-Türer) 15"	A-G	D / D / -	A / D / -	A / D / -	- / - / -	A / A / - A / A / -	
- mit Start-Stopp-Automatik ISG	(i30 / i30 Wagon / i30 3-Türer) 16"	A-G	- / - / -	B / D / -	B / D / -	- / - / -	A / A / - A / A / -	
Masse und Gewichte								
Länge (i30 / i30 Wagon / i30 3-Türer)	mm		4300 / 4485 / -	4300 / 4485 / -	4300 / 4485 / -	4300 / - / 4300	4300 / 4485 / -	
Breite (i30 / i30 Wagon / i30 3-Türer)	mm		1780 / 1780 / -	1780 / 1780 / -	1780 / 1780 / -	1780 / - / 1780	1780 / 1780 / -	
Höhe (i30 / i30 Wagon / i30 3-Türer)	mm		1470 / 1500 / -	1470 / 1500 / -	1470 / 1500 / -	1470 / - / 1470	1470 / 1500 / -	
Radstand (i30 / i30 Wagon / i30 3-Türer)	mm		2650 / 2650 / -	2650 / 2650 / -	2650 / 2650 / -	2650 / - / 2650	2650 / 2650 / -	
Leergewicht i30 ⁴⁾	kg		1254	1271	1271	1367	1364*	1391*
Leergewicht i30 Wagon ⁴⁾	kg		1278	1294	1294	-	1388*	1415*
Leergewicht i30 3-Türer ⁴⁾	kg		-	-	-	1357	-	
Gesamtgewicht i30 ⁴⁾	kg		1820	1820	1820	1920	1920*	1920*
Gesamtgewicht i30 Wagon ⁴⁾	kg		1820	1820	1820	-	1940*	1940*
Gesamtgewicht i30 3-Türer ⁴⁾	kg		-	-	-	1870	-	
Dachlast**	kg		80	80	80	80	80	
Anhängelast, gebremst	kg		1200	1400	1400	1400	1500	
ungebremst	kg		600	600	600	600	650	

* provisorische Daten, Homologation noch nicht abgeschlossen

** mit Panorama-Glasschiebedach keine Dachträger-Montage möglich (nur i30 / i30 3-Türer)

- 1) Fahrweise, Strassen- und Verkehrsverhältnisse, Umwelteinflüsse und Fahrzeugzustand können die Verbrauchswerte beeinflussen. Der Treibstoff-Normverbrauch basiert auf einer EU-Prüfstand-Messmethode und eignet sich für Modellvergleiche.
- 2) Damit Energieverbräuche unterschiedlicher Antriebsformen (Benzin, Diesel, Gas, Strom usw.) vergleichbar sind, werden sie zusätzlich als sogenanntes Benzinäquivalent (Masseinheit für Energie) ausgewiesen.
- 3) Durchschnitt aller in der Schweiz angebotenen Neuwagen: 144 g/km
- 4) Zahlen gemäss EU-Vorschriften. Leergewicht betriebsbereit inkl. Fahrer (75 kg).

Preise und Ausstattung im Zeitpunkt der Drucklegung. HYUNDAI behält sich das Recht vor, Preise, Ausstattung oder technische Daten jederzeit und ohne Vorankündigung zu ändern. Alle Angaben ohne Gewähr. Diese Preisliste ersetzt alle vorgängigen sowie sämtliche zusätzlich gewährten Prämien, Boni etc.

Garantie

Jeder durch Hyundai Suisse importierte und durch einen offiziellen Hyundai-Vertriebspartner vertriebene Hyundai Neuwagen ist mit einem umfangreichen Garantiepaket ausgestattet.

Ihr Hyundai i30 profitiert von den folgenden Garantieleistungen:

- 12 Jahre gegen Durchrostung
- 5 Jahre Werksgarantie ohne Kilometerbegrenzung*




- 5 Jahre EuroService (kostenloser Pannen- und Abschleppdienst rund um die Uhr in über 40 Ländern Europas)

* Das detaillierte Leistungsverzeichnis finden Sie auf www.hyundai.ch

Ihr Hyundai-Partner

printed in
switzerland



Hyundai Suisse, Korean Motor Company, Kontich (B), Branch Dietlikon
Brandbachstrasse 6, 8305 Dietlikon, Tel. 044 816 43 00, www.hyundai.ch

HY04-B030-15A